

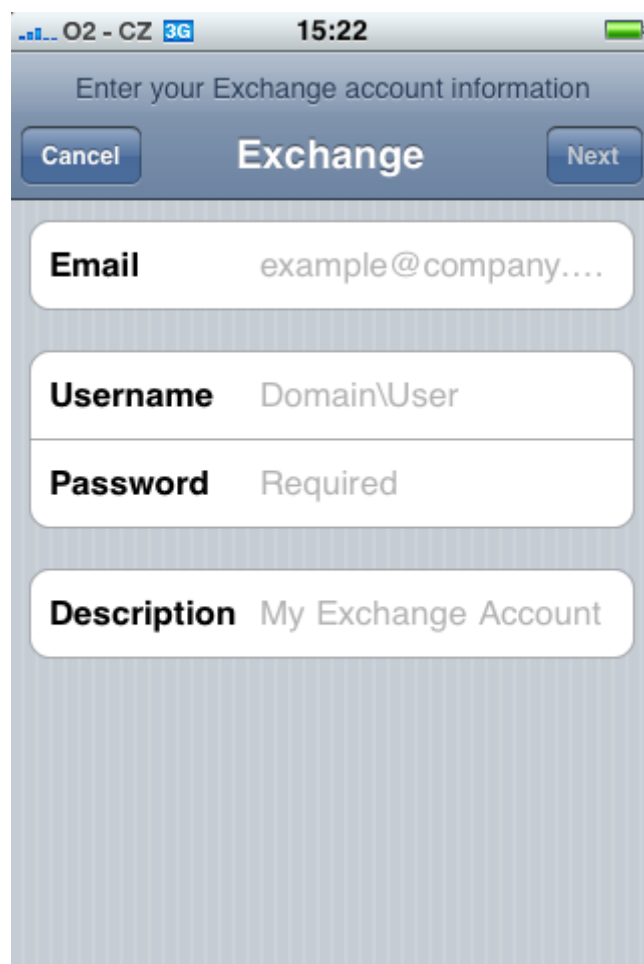
Nastavení telefonu Apple iPhone 3G



Tento návod popisuje konfiguraci mobilního telefonu Apple iPhone 3G a jeho nastavení pro komunikaci s poštovním serverem ProfiEmail. Podmínkou pro jeho používání je vytvořený účet na serveru ProfiEmail a uživatelské přihlašovací údaje. Nezbytným předpokladem je také aktivace datových služeb (GPRS / UMTS) u Vašeho mobilního operátora, nebo služba WiFi. Více informací získáte u Vašeho poskytovatele mobilních služeb.

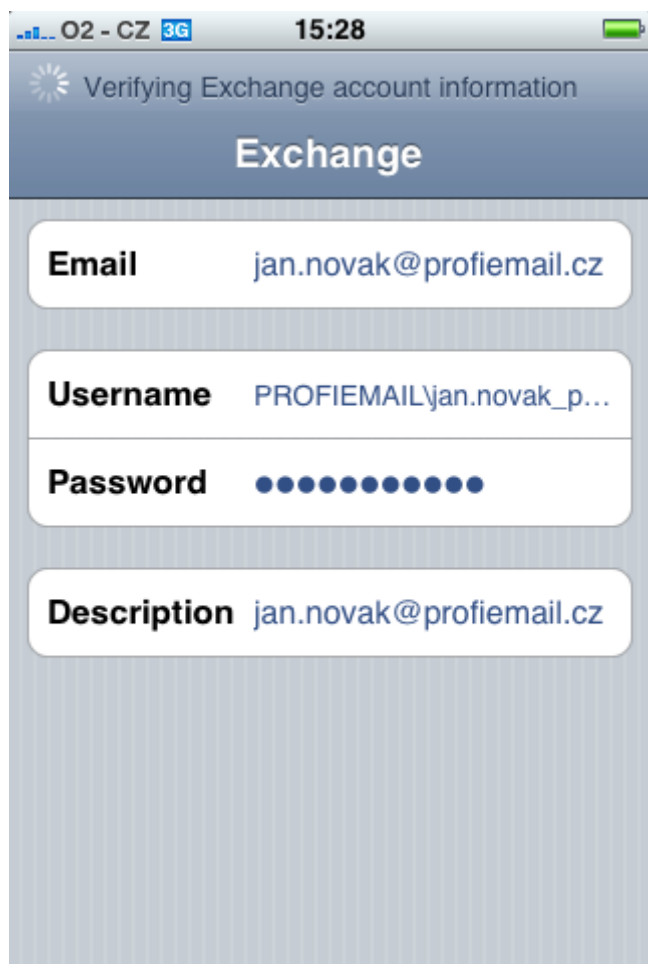
1) Na hlavní obrazovce telefonu klikněte na ikonu **Mail** a zvolte nový typ účtu **Microsoft Exchange**.

2) Vyplňte své přihlašovací údaje (e-mailovou adresu, doménu **PROFIEMAIL**, uživatelské jméno ve tvaru pro mobilní zařízení* a heslo) a zvolte **Next**.

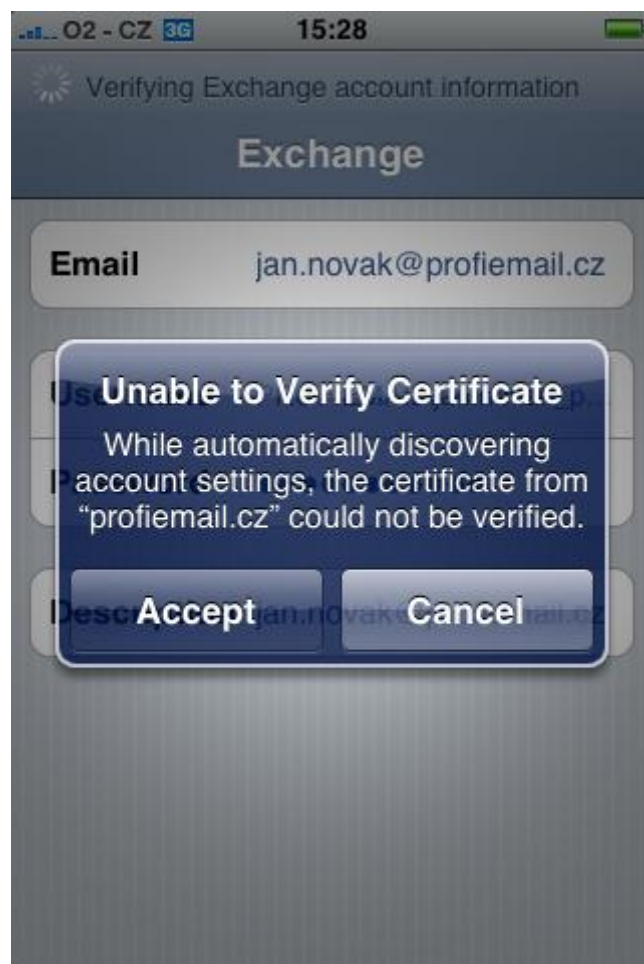


***POZOR** Uživatelské jméno je nutné do telefonu zadávat ve tvaru, určeném pro mobilní zařízení. V tomto tvaru je znak „@“ nahrazen znakem „_“. Úplný tvar Vašeho přihlašovacího jména pro mobilní zařízení naleznete na www.profiemail.cz – odkaz SPRÁVA ÚČTU. Používáte-li vlastní doménu, bude Vaše uživatelské jméno ve tvaru **jméno.příjmení_firma.cz** (např. **jan.novak_firma.cz**). V poli doména na obrazovce s přihlašovacími údaji vyplňte doménu **PROFIEMAIL**.

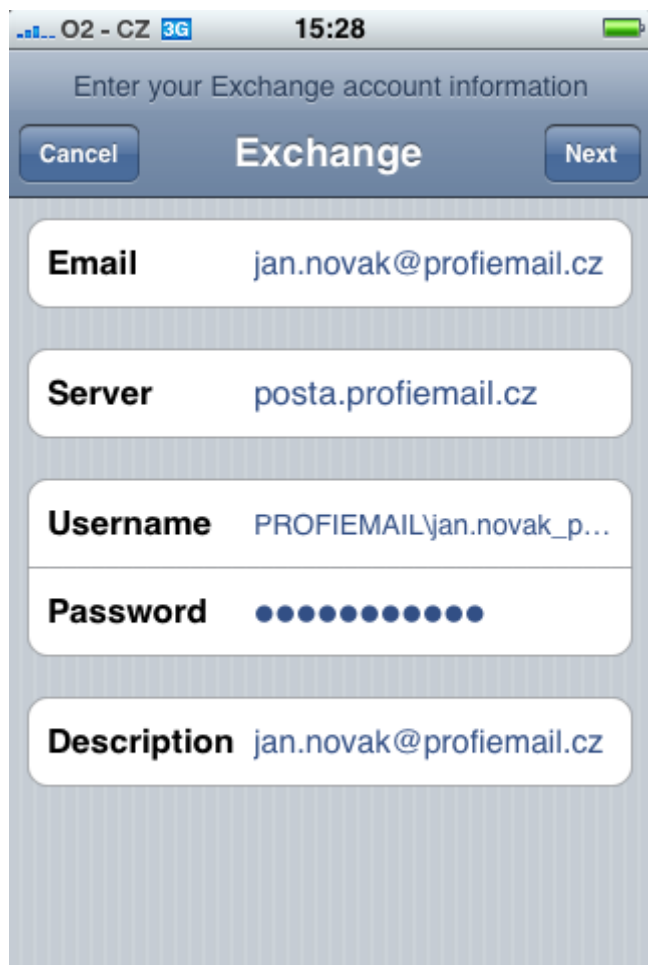
3) Telefon se nyní pokusí ověřit Vaše přihlašovací údaje a připojit se k Vašemu poštovnímu účtu na serveru ProfiEmail.



4) Potvrďte upozornění na ověření certifikátu serveru „profiemail.cz“ stisknutím **Accept**. Tato výzva se již nebude příště zobrazovat.



5) Upřesněte Vaše přihlašovací údaje doplněním adresy serveru v poli „Server“ **posta.profiemail.cz** a pokračujte na **Next**.



Enter your Exchange account information

Cancel Exchange Next

Email jan.novak@profiemail.cz

Server **posta.profiemail.cz**

Username PROFIEMAIL\jan.novak_p...

Password ●●●●●●●●●●

Description jan.novak@profiemail.cz

6) Nyní jsou Vaše přihlašovací údaje na serveru ověřeny a účet je nastaven.



Exchange account verified

Exchange

Email jan.novak@profiemail.cz

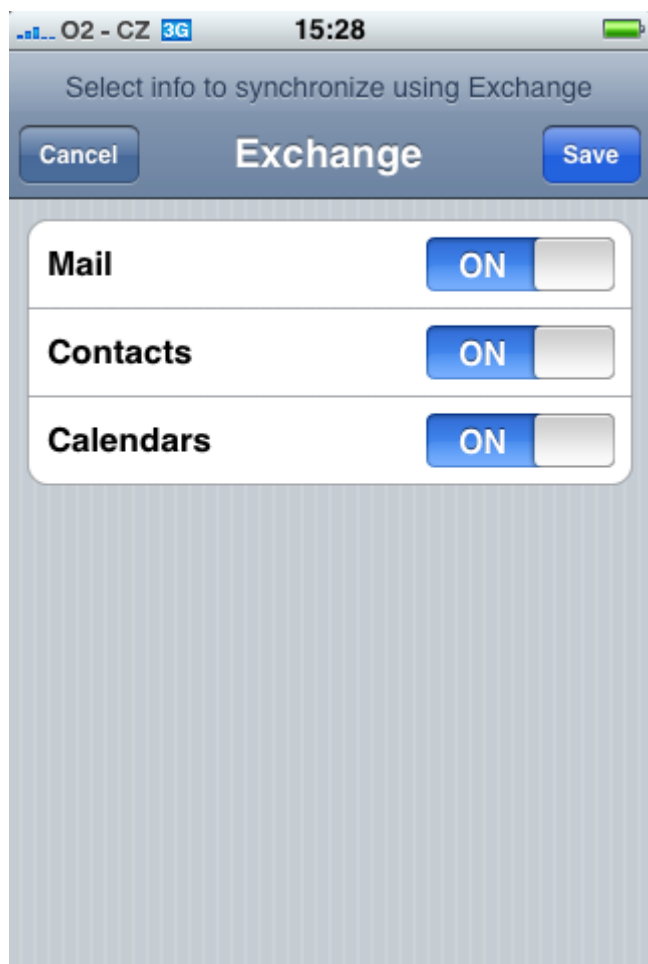
Server **posta.profiemail.cz**

Username PROFIEMAIL\jan.novak_p...

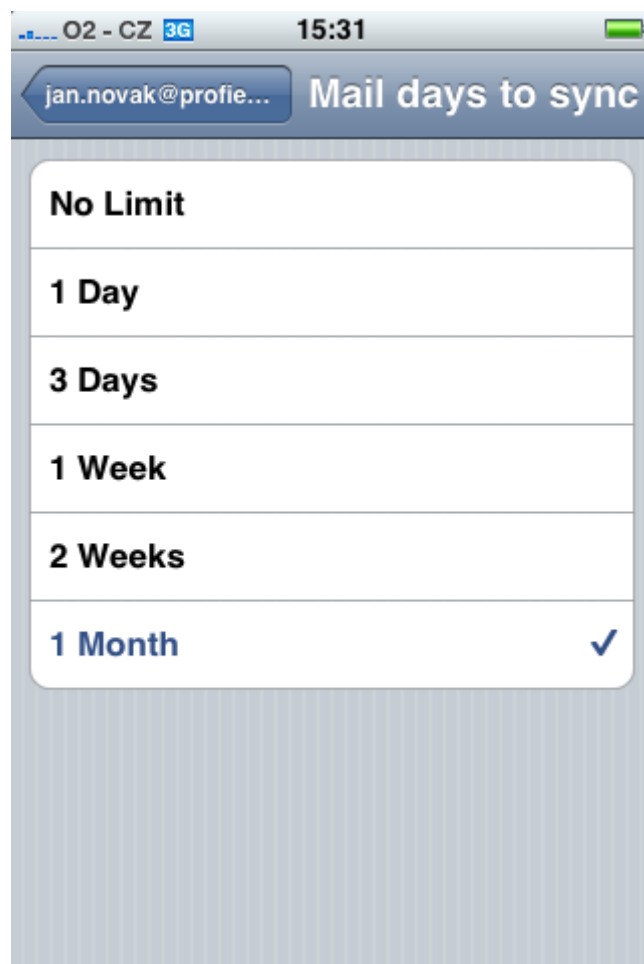
Password ●●●●●●●●●●

Description jan.novak@profiemail.cz

7) Nastavte požadované položky pro synchronizaci s Vaším mobilním telefonem. Nastavení uložte stisknutím **Save**.



8) V záložce **Account Info** pod daným poštovním účtem si můžete nastavit stáří e-mailů, které se budou synchronizovat do Vašeho telefonu.



9) V záložce **Settings** si můžete nastavit okamžitou synchronizaci nových e-mailů, zapnutím funkce **Push ON**, nebo synchronizaci s časovým intervalem (**Fetch**), např. každou hodinu.

10) O nových e-mailech budete informováni ikonou na hlavní obrazovce a počtem nepřetčených e-mailů podobně, jako v případě SMS zpráv.

